



**STEROWANIE SYSTEMU KANAŁOWEGO OGRZEWANIA  
PODŁOGOWEGO Z WENTYLATOREM**

***regulus-system canal***  
**TRIOVENT / QUATTROVENT**







**WARIANT I**

FOTOGRAFIA	TYP	OPIS STEROWANIA
	Zawór termostatyczny prosty Vario Therm DN 15	Wariant bez sterowania temperaturą – wentylator współpracuje z dowolnym wyłącznikiem, programatorem czasowym lub centralnym układem sterującym w opcji włącz/wyłącz.
	Zawór odcinający prosty Vario Therm DN 15	
<b>CENA NETTO</b>	<b>73,00 PLN</b>	

**WARIANT II**

FOTOGRAFIA	TYP	OPIS STEROWANIA
	Zawór termostatyczny prosty Vario Therm DN 15	Sterowanie wentylatorem za pomocą termostatu ściennego Honeywell T4360. Należy zastosować okablowanie pomiędzy wentylatorem w kanale a termostatem (3 x min. 0,75 mm linka)
	Zawór odcinający prosty Vario Therm DN 15	
	Termostat Honeywell T4360	
<b>CENA NETTO</b>	<b>205,00 PLN</b>	

## WARIANT III

FOTOGRAFIA	TYP	OPIS STEROWANIA
	Zawór termostatyczny prosty Vario Therm DN 15	Sterowanie wentylatorem za pomocą trójbiegowego termostatu Honeywell T6371A1019. Należy zastosować okablowanie pomiędzy wentylatorem w kanale a termostatem (6 x min. 0,75 mm linka). W kanale zainstalowana puszka sterująca ROGK-03/230 pozwalająca na sterowanie prędkością biegu wentylatora.
	Zawór odcinający prosty Vario Therm DN 15	
	Puszka sterująca ROGK-03/230	
	Termostat/sterownik Honeywell T6371A1019	
<b>CENA NETTO</b>	<b>554,00 PLN</b>	